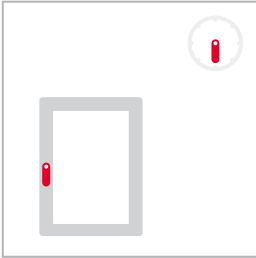


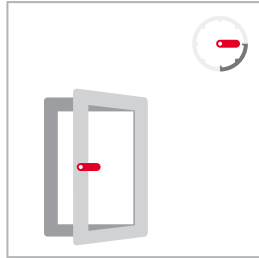
Roto NT

Käyttö- ja turvaohjeet puu- ja PVC-ikkunoille ja -parvekeoville

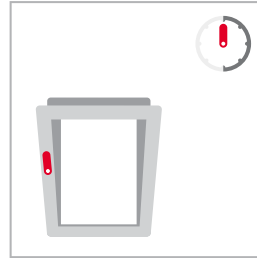
Kiinni




Auki



Kallistus

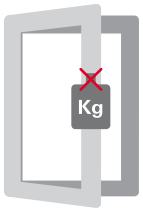


Huom!

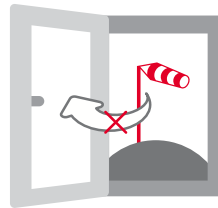


Käännä painiketta ainoastaan ikkunan kiinni ollessa.

Seuraavia ohjeita noudattamalla varmistat ikkunasi turvallisen käytön ja pitkäikäisyyden.



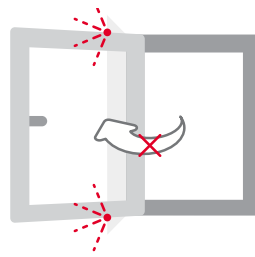
Älä kuormita puitetta ylimääräisellä painolla.



Älä jätä ikkunaa tuulella vartioimatta auki.



Älä laita mitään puitteen ja karmen väliin.



Älä anna puitteen iskeytyä tai painua ikkunan pieltä vasten.



Loukkaantumisvaara!

Älä sulje ikkunaa tarttumalla siihen puitteen ja karmen välistä.



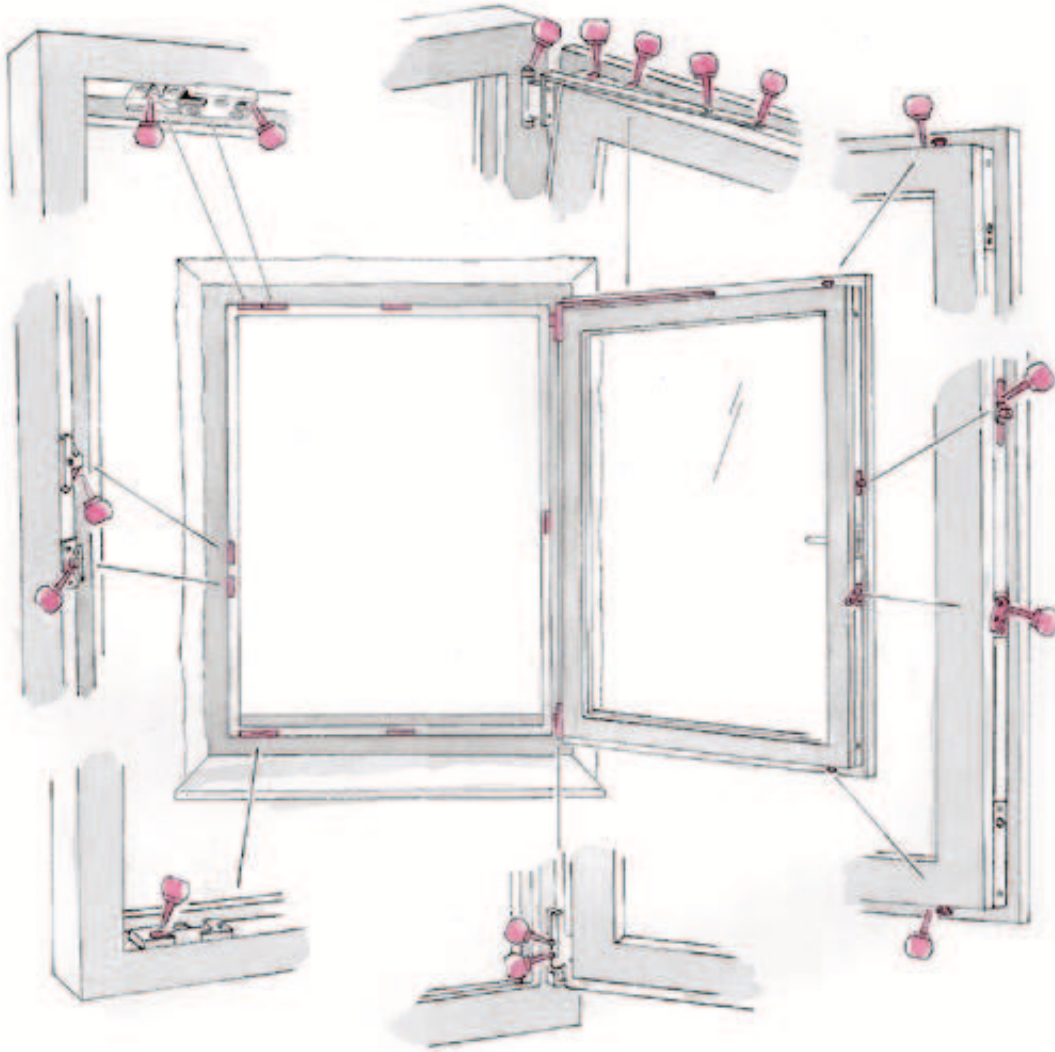
Putoamisvaara!

Asenna lapsilukko tai avaimella lukittava painike, mikäli perheessä on lapsia tai muita mahdollisesti vaaraan joutuvia henkilöitä.



Roto NT

Huolto-ohjeet



Ikkunan helojen säännöllisellä **rasvauksella ja voitelulla*** (vähintään kerran vuodessa) pidät ikkunasasi hyvässä toimintakunnossa ja suojaat ne ennenaikaiselta kulumiselta. Tarkista myös helojen kiinnitys rasvauksen yhteydessä. Mahdolliset rikkoontuneet osat tulee vaihtaa

pikaisesti lisävaurioiden ehkäisemiseksi. Helat saa puhdistaa ainoastaan pehmeällä kankaalla ja pH-neutraalilla, miedolla puhdistusaineella. Älä käytä syövyttäviä, happopitoisia pesuaineita tai hankaavia puhdistusaineita, koska ne voivat vahingoittaa heloja.

*** Käytä erikoisliikkeestä hankittua hapotonta ja hartsitonta rasvaa ja/tai öljyä.**

Roto Frank AG

Wilhelm-Frank-Platz 1 • 70771 Leinfelden-Echterdingen
Puhelin +49 711 7598-0 • Telefax +49 711 7598-253
info@roto-frank.com • www.roto-frank.com

