

ASUNTOOSI KUULUU TELIAN TALOYHTIÖNETTI

Asuntosi vuokra/vastike sisältää taloyhtiösi perustason nettiliittymän, jonka voit tilata käyttöösi.

YHTEYS KOTIIN S 10 Mbit/s (7-10 Mbit/s)

Psst. Kun otat taloyhtiön netin käyttöösi, saat rahanarvoisia etuja myös muista tuotteista.




VAI HALUATKO LISÄÄ NOPEUTTA?

Saat myös lisänopeudet huomattavan edullisesti.

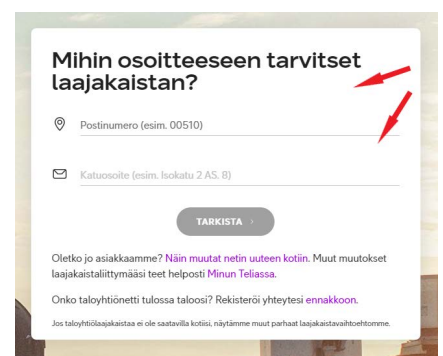
YHTEYS KOTIIN L 100 Mbit/s (70-100 Mbit/s)

0 €/1 kk,
jonka jälkeen 9,90 €/kk.

KATSO KAIKKI NOPEUDET JA TILAA:

-  telia.fi/asukas
-  Käy Telia Kaupassa, tarkista lähin myymälä telia.fi/kaupat
-  Soita meille 0200 11611 (mpm/pvm)

Laita osoite nettisivulla tähän kenttään aktivoitaksesi laajakaistan:



Mihin osoitteeseen tarvitset laajakaistan?

TARKISTA

Oletko jo asiakkaamme? Näin muutat netin uuteen kotiin. Muut muutokset laajakaistaliittymäsi teet helposti Minun Telia:ssa.

Onko taloyhtiön netti tulossa taloosi? Rekisteröi yhteytesi ennakkoon.

Jos taloyhtiöläajakaistaa ei ole saatavilla kotiin, nyrjämme muut parhaat laajakaistavaihtoehdot.

KUN OTAT KÄYTTÖÖSI TALOYHTIÖNETIN, SAAT MYÖS HUIKEITA ETUJA

Taloyhtiösi on keskittänyt palvelunsa meille, joten sinulla on oikeus mahtaviin etuihin. Valitse yksi etu tai vaikka kaikki – säästät selvää rahaa!

VALITSE SOPIVIMMAT EDUT

- + Netin lisänopeus aina muita edullisemmin
- + Sesonkien mukaan vaihtuvat tarjoukset Telia TV -palvelusta ja kanavapaketeista
- + Liiga-paketti huippuhintaan vain taloyhtiönetin tilaajille
- + Valitut puhelinliittymät muita edullisemmin
- + Liikkuva laajakaista (esim. mukaan mökille) edulliseen keskittäjän hintaan




TUTUSTU LAAJAAN VIHDEVALIKOIMAAN

Telia TV tuo kaikille ruuduille Liigaa ja muuta huippu-urheilua, uutuuksleffoja ja -sarjoja, lastenohjelmia ja dokkareita – kaikkea löytyy. Katso sisältöjä telkkarilla, puhelimella, tabletilla tai tietokoneella.

KATSO KAIKKI EDUT JA TILAA:

 telia.fi/asukasedut

 Käy Telia Kaupassa, tarkista lähin myymälä telia.fi/kaupat

 Soita meille 0200 11611 (mpm/pvm)

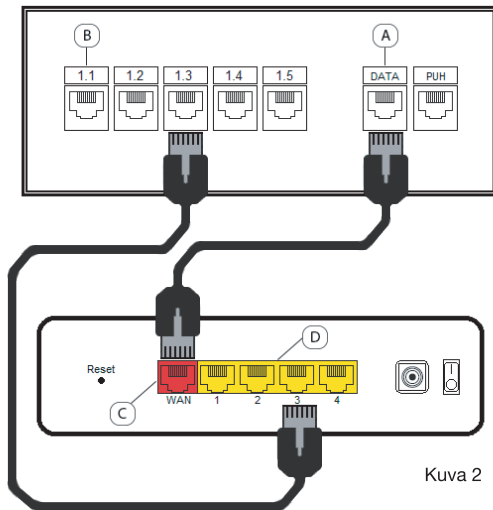
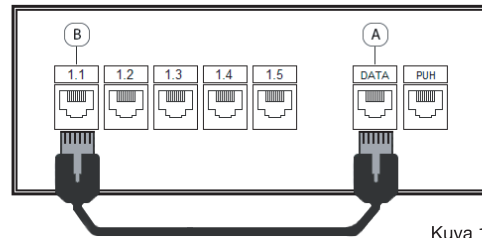
NÄIN ASENNAT NETIN KOTIISI

Ethernet-liityntätavan kytkentäohjeet

Ethernet-liityntätavalla toteutetussa Telia Yhteys kotiin -liitymässä yhteys avataan huoneistojakamossa sijaitsevaan DATA-rasiaan tai huoneistojakamon puuttuessa suoraan huoneen datarasiaan.

YHTEYDEN KÄYTTÖÖNOTTO YHTEEN DATARASIAAN

1. Liitä verkkokaapeli huoneistojakamon DATA-rasiaan. (A, kuva 1)
2. Liitä verkkokaapelin toinen pää jakamossa haluttuun, merkittyyän datarasiaan. Datarasioiden merkintä vastaa huoneissa sijaitsevien datarasioiden merkintöjä. (B, kuva 1)
3. Kytke verkkokaapeli huoneessa sijaitsevan datarasian ja tietokoneen välille.



YHTEYDEN KYTKEMINEN USEAMPAAN DATAPISTORASIAAN

1. Liitä verkkokaapeli huoneistojakamon DATA-rasiaan. (A, kuva 2)
2. Liitä verkkokaapelin toinen pää jakamoon asennettavan reitittimen WAN-porttiin. (C, kuva 2)
3. Ota toinen verkkokaapeli ja kytke sen toinen pää reitittimen LAN-porttiin. (D, kuva 2)
4. Kytke verkkokaapelin toinen pää haluttuun datarasiaan jakamossa. (B, kuva 2)
5. Toista kohdat 3 ja 4 niiden datarasioiden kohdalla, jotka halutaan ottaa käyttöön.
6. Kytke verkkokaapeli huoneessa sijaitsevan datarasian ja tietokoneen välille.

Reitittimessä voi olla myös WLAN-ominaisuus, jolloin yhteyden käyttäminen onnistuu langattomasti. Voit asentaa WLAN-reitittimen huoneistojakamoon tai haluamasi huoneen datarasiaan.

(A) Yhteytesi on kytketty tähän DATA-pistorasiaan. Merkintänä voi olla DATA, ATK, jakamo, nousu, runko tms.


(B) Jakamosta löytyy numeroituja datapistorasioita, joiden numerointi vastaa eri huoneissa olevien datapistorasioiden numerointia.

(C) Reitittimen WAN-portti. Internet-yhteys kytketään tähän porttiin. Kuvassa punainen.

(D) Reitittimen LAN-portit 1-4. LAN-portteihin kytketään sisäverkon laitteet, tietokoneet, konsolit, TV, yms. Kuvassa keltainen.

Kiinteistöasiakaspalvelu 0200 11 611 (avoinna ma-pe klo 8-18, la 9-16.30)

Lue lisää valokuidulla toteutetuista Telia Yhteys kotiin -palveluista osoitteessa: telia.fi/asukas



TELEVISIOSI TOIMII KAAPELIVERKKOSSAMME

Moikka,

Käytössäsi on monipuolinen ja laadukas kaapeli-tv-palvelu. Television peruskanavat ovat maksuttomia. Tarvitset tv:n katseluun kaapeliverkkoon soveltuvan digiboksin tai digitelevision, jonka tunnistat merkinnöistä DVB-C, Cable Ready tai Cable Ready HD.

Näe enemmän – tutustu asukasetuihin ja tuunaa telkkarisi

Löydät uutuuselokuvia, huippu-urheilua, hauskoja lastenohjelmia, laadukkaita dokumentteja ja paljon muuta. Tutustu valikoimaamme oheisesta kanavakartasta ja vilkaise ajankohtaiset edut osoitteesta telia.fi

Kun otat kaapelikortin käyttöön, saat kokoelman lisäkanavia pelkän vuosimaksun hinnalla. Lisäksi voit tilata erikseen mukkeita kanavapaketteja tai yksittäisiä kanavia.

- ✓ Saat tarjouksena kaapelikortin 6 ensimmäistä kuukautta (norm. 4,50 €/kk) sekä kortin toimitusmaksun (norm. 12 €) molemmat veloituksetta. Ei määräaikaaisuutta.

Tilaa kaapelikortti ja lisäkanavat täältä:

- Telia Kauppa: tarkista lähin myymäläsi osoitteesta telia.fi
- Soita 0200 11611 (mpm/pvm)

Muissa asioissa palvelemme sinua numerossa 0200 11611 (mpm/pvm) arkisin klo 8–18.

Toivotamme mukavia hetkiä monipuolisten tv-palvelujen parissa.

Ollaan yhteydessä,

Telia